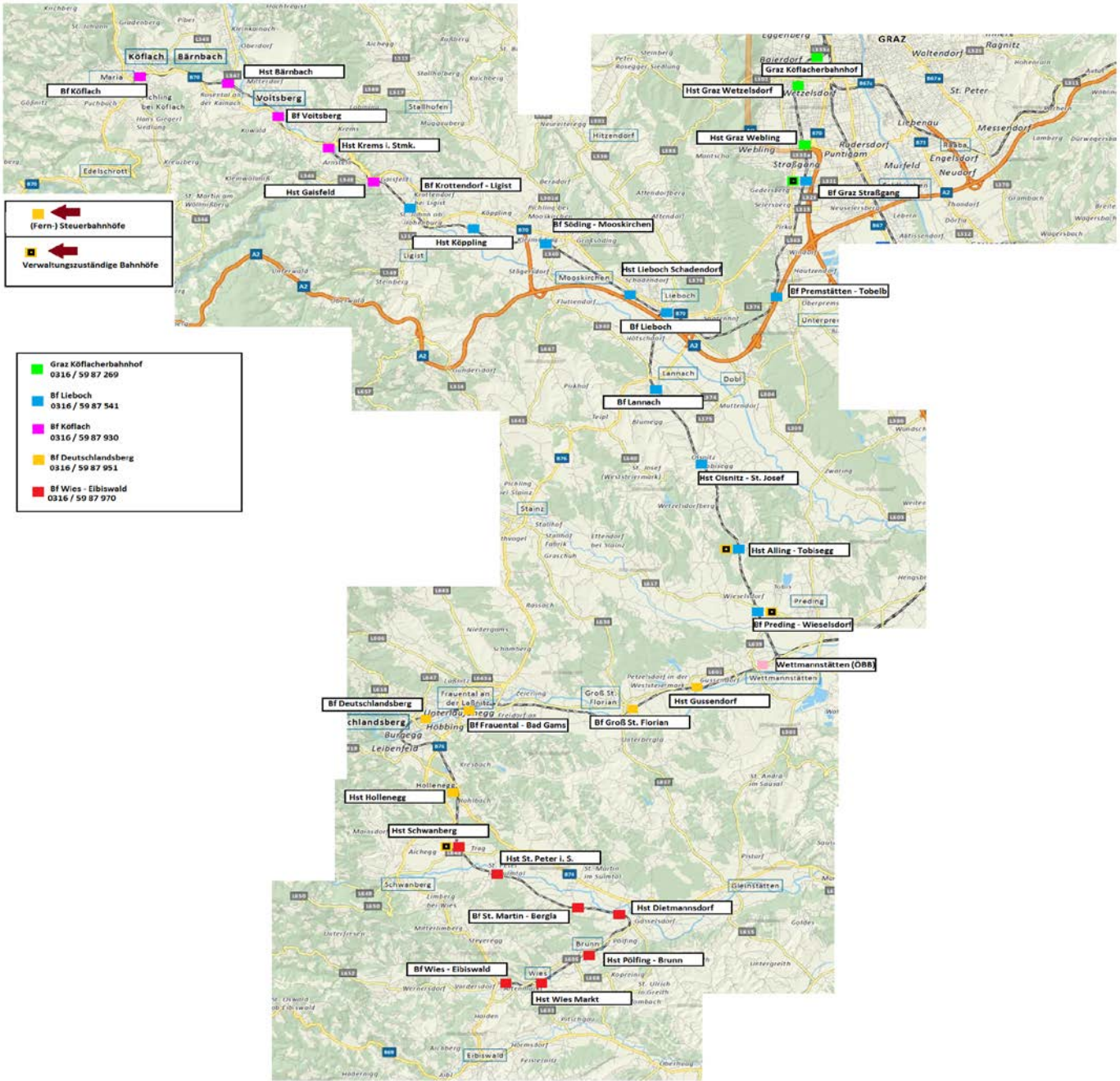




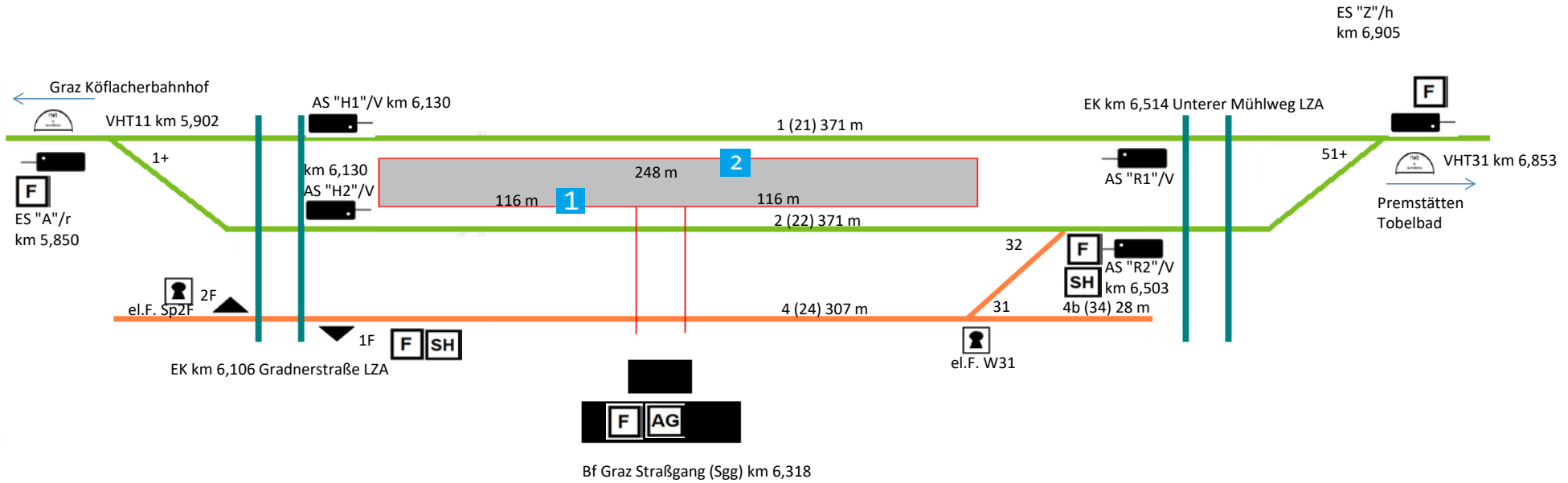
Tafel 10

Betriebsanweisung
für ferngesteuerte/ferngestellte
Betriebsstellen

Gültig ab: 15.04.2019



Graz Straßgang (Sgg)

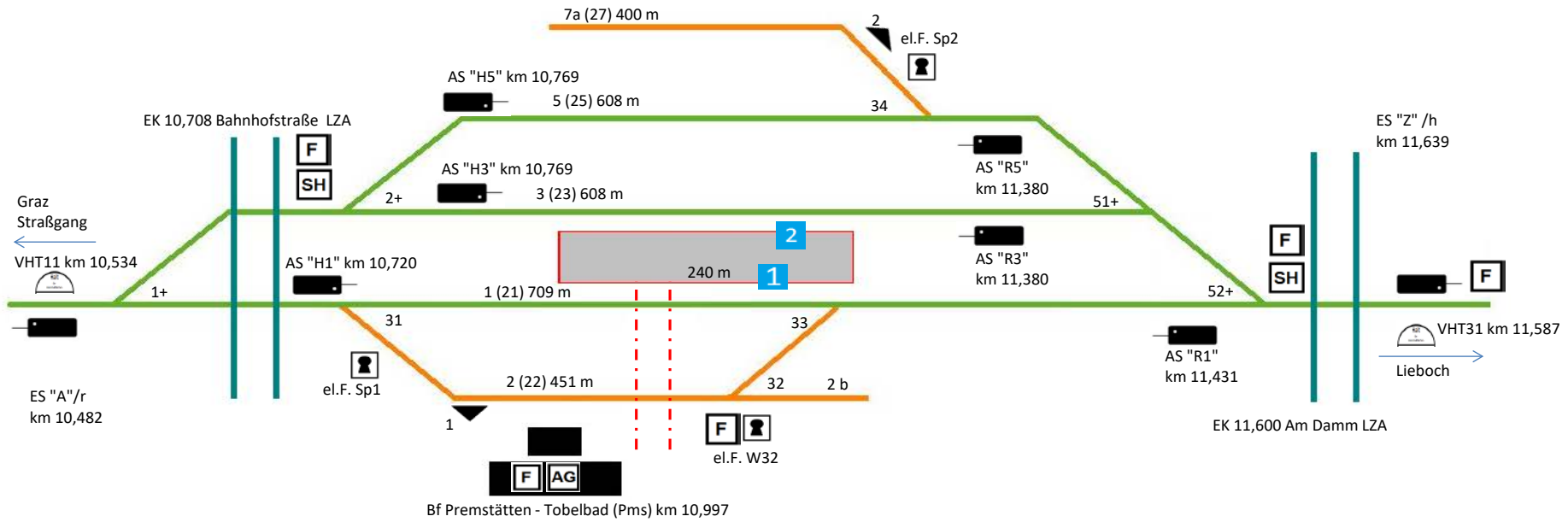


Bahnhof:	Graz Straßgang (Sgg)
ferngesteuert von:	Fdl Bf Lieboch (Tel: 0316 / 59 87 541)
Strecke:	Graz - Köflach
Stand:	10.12.2017

Legende:










- Bahnsteig
- Hauptsignal
- Verschlussplatte
- Sperrschuh
- Fernsprecher
- Aufnahmegebäude
- Schalthaus
- elektrisches Festlegeschloss
- Weiche mit Weichenschloss (Schubriegelschloss) ausgestattet

Premstätten - Tobelbad (Pms)

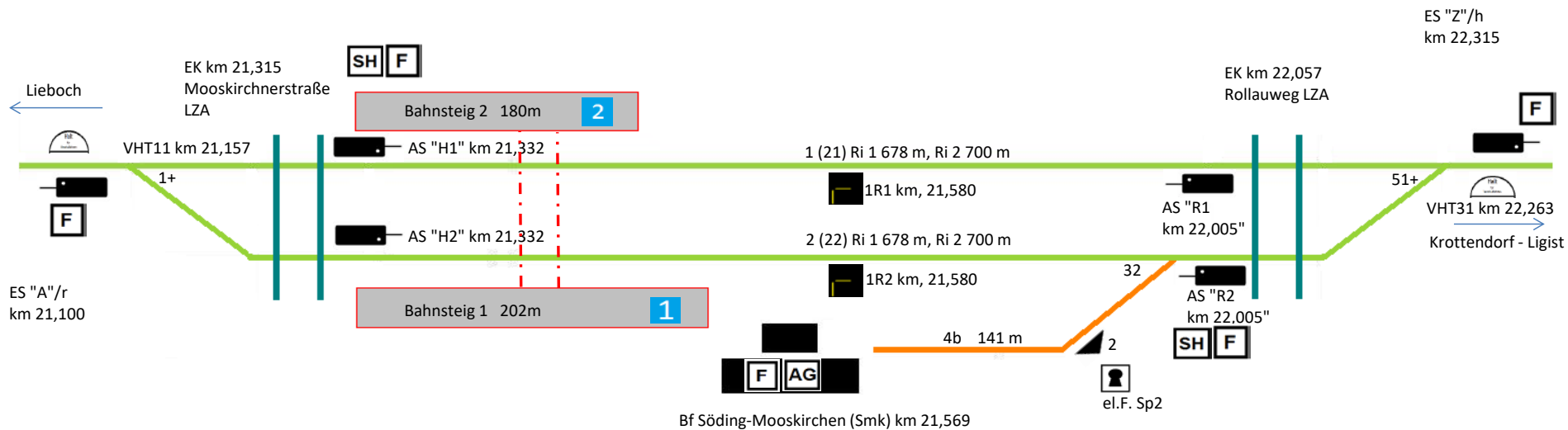


Bahnhof:	Premstätten-Tobelbad (Pms)
ferngesteuert von:	Fdl Bf Lieboch (Tel: 0316 / 59 87 541)
Strecke:	Graz - Köflach
Stand:	10.12.2017

Legende:

-  Bahnsteig
-  Hauptsignal
-  Verschlussalttafel
-  Sperrschuh
-  Fernsprecher
-  Aufnahmegebäude
-  Schaltheis
-  elektrisches Festlegeschloss
-  + Weiche mit Weichenschloss (Schubriegelschloss) ausgestattet

Söding - Mooskirchen (Smk)



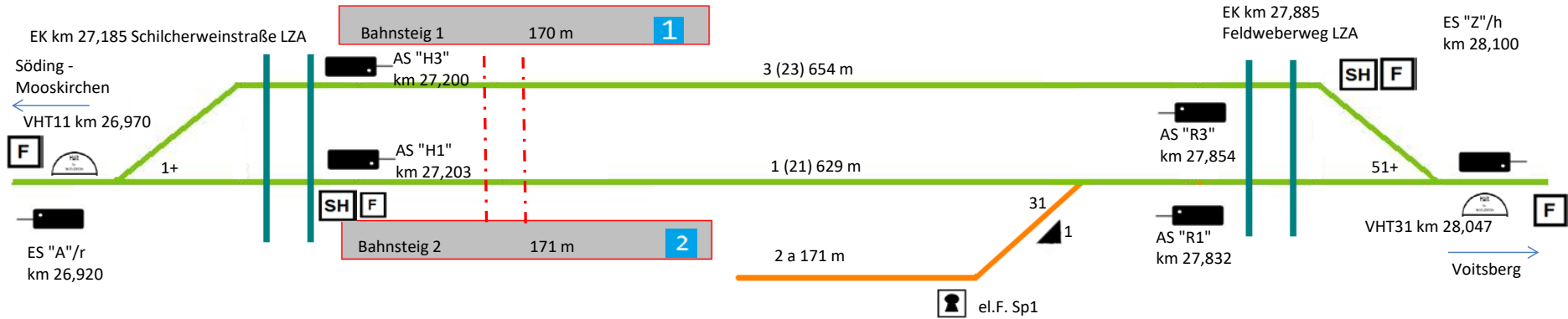
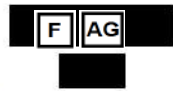
Bahnhof:	Söding-Mooskirchen (Smk)
ferngesteuert von:	Fdl Bf Lieboch (Tel: 0316 / 59 87 541)
Strecke:	Graz - Köflach
Stand:	10.12.2017

Legende:

- Bahnsteig
- Hauptsignal
- Verschubhalttafel
- Sperrschuh
- Fernsprecher
- Aufnahmegebäude
- Schalthaus
- elektrisches Festlegeschloss
- + Weiche mit Weichenschloss (Schubriegelschloss) ausgestattet










Krottendorf - Ligist (Kro)

Bf Krottendorf - Ligist (Kro) km 27,347

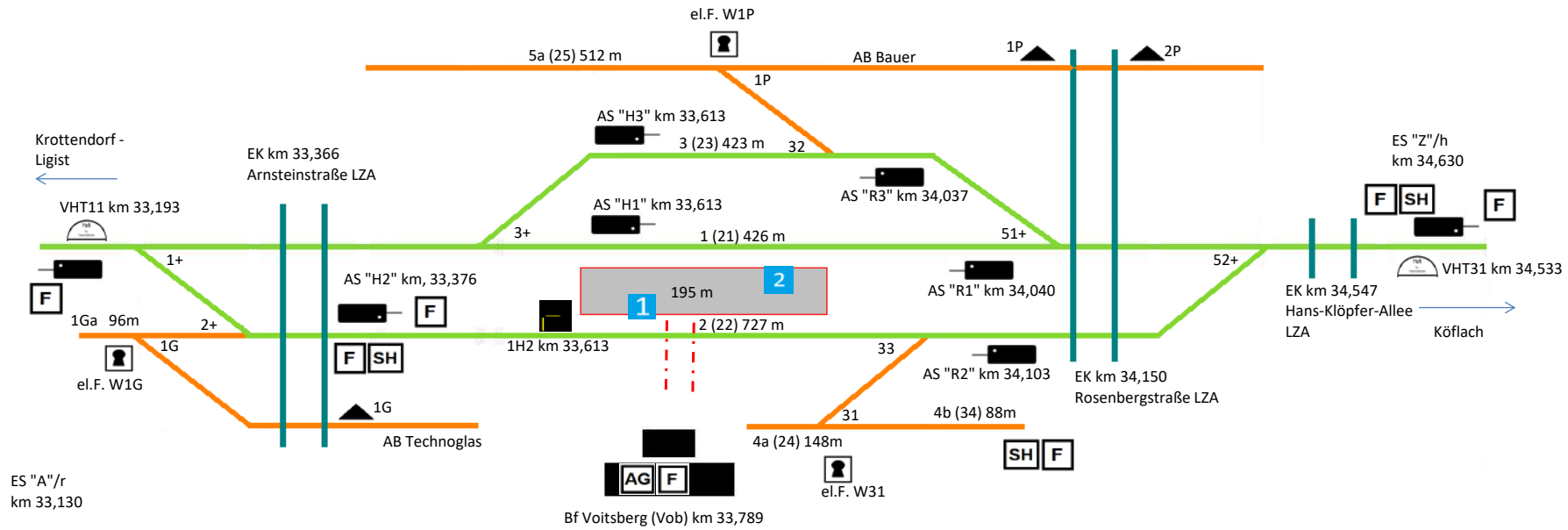


Bahnhof:	Krottendorf-Ligist (Kro)
ferngesteuert von:	Fdl Bf Lieboch (Tel: 0316 / 59 87 541)
Strecke:	Graz - Köflach
Stand:	10.12.2017

Legende:

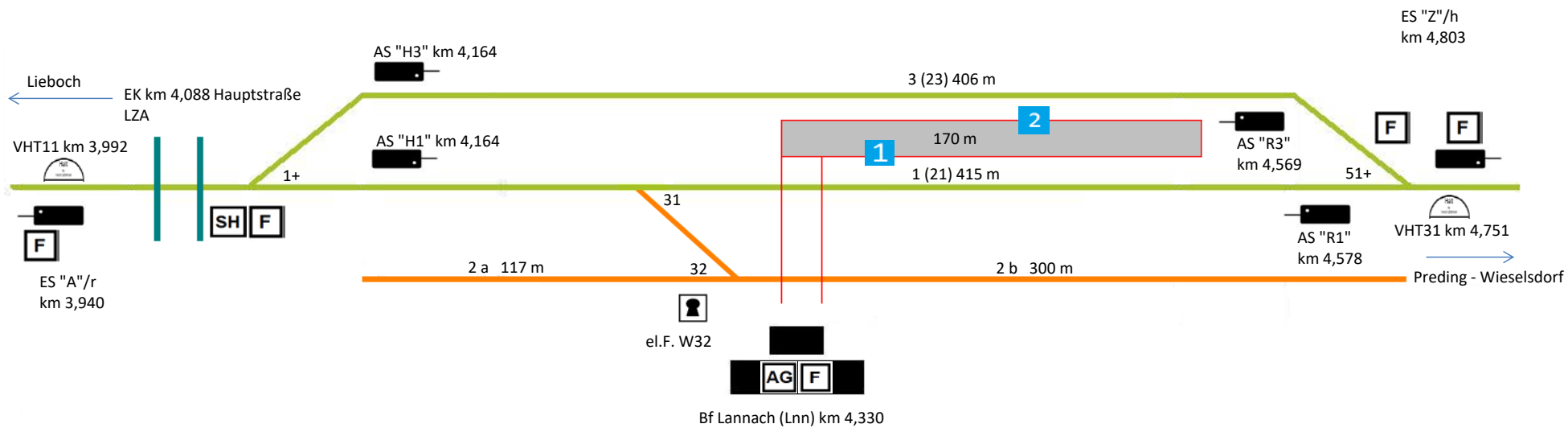
-  Bahnsteig
-  Hauptsignal
-  Verschubhalttafel
-  Sperrschuh
-  Fernsprecher
-  Aufnahmegebäude
-  Schalthaus
-  elektrisches Festlegeschloss
-  + Weiche mit Weichenschloss (Schubriegelschloss) ausgestattet

Voitsberg (Vob)



- Legende:
- 1 Bahnsteig
 - Hauptsignal
 - Verschubhalttafel
 - Sperrschuh
 - Fernsprecher
 - Aufnahmegebäude
 - Schalthaus
 - elektrisches Festlegeschloss
 - + Weiche mit Weichenschloss (Schubriegelschloss) ausgestattet

Lannach (Lnn)

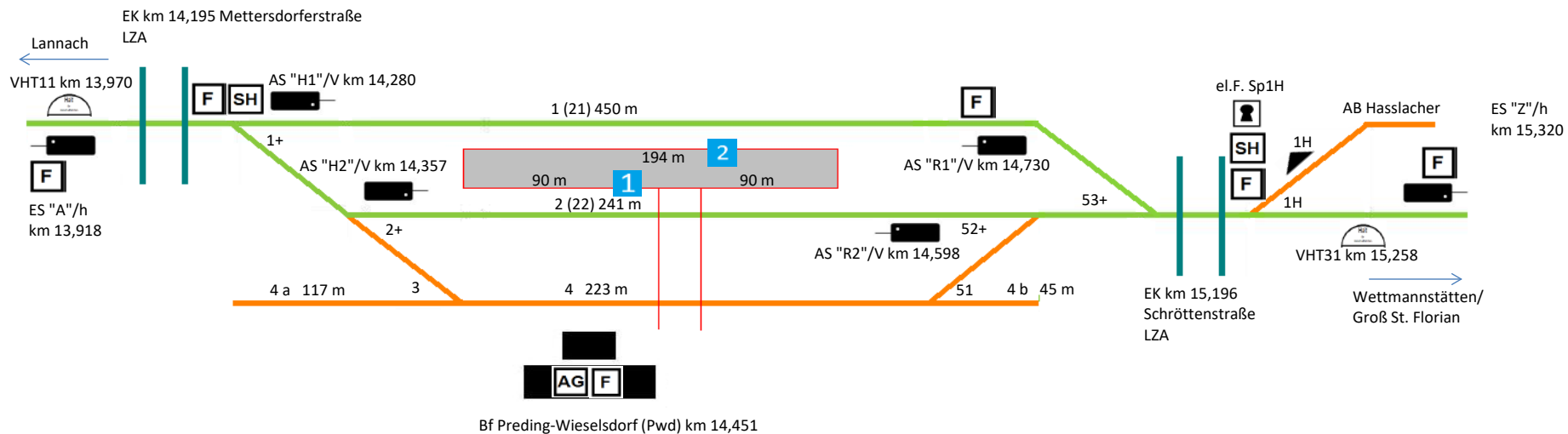


Bahnhof:	Lannach (Lnn)
ferngesteuert von:	Fdl Bf Lieboch (Tel: 0316 / 59 87 541)
Strecke:	Lieboch - Wies-Eibiswald
Stand:	10.12.2017

Legende:

- Bahnsteig
- Hauptsignal
- Verschubhalttafel
- Sperrschuh
- Fernsprecher
- Aufnahmegebäude
- Schaltheus
- elektrisches Festlegeschloss
- Weiche mit Weichenschloss (Schubriegelschloss) ausgestattet

Preding - Wieselsdorf (PwD)



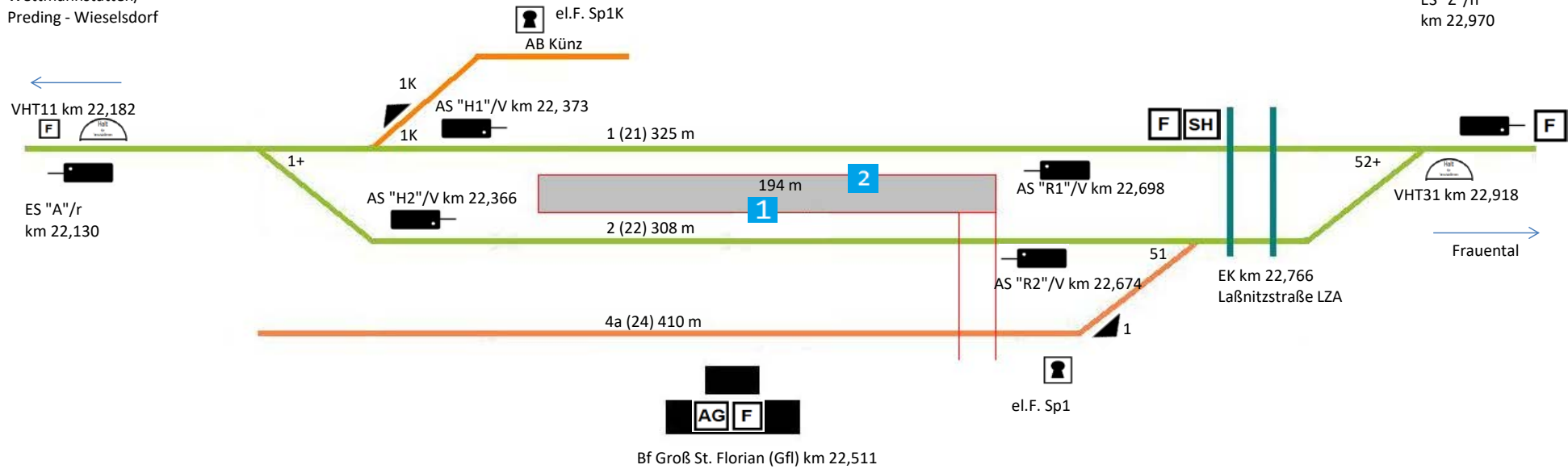
Bahnhof:	Preding-Wieselsdorf (PwD)
ferngesteuert von:	Fdl Bf Lieboch (Tel: 0316 / 59 87 541)
Strecke:	Lieboch - Wies-Eibiswald
Stand:	10.12.2017

- Legende:
- 1 Bahnsteig
 - Hauptsignal
 - Verschubhalttafel
 - Sperschuh
 - F Fernsprecher
 - AG Aufnahmegebäude
 - SH Schalthaus
 - elektrisches Festlegeschloss
 - +
- Weiche mit Weichenschloss (Schubriegelschloss) ausgestattet

Groß St. Florian (Gfl)

Wettmannstätten/
Preding - Wieselsdorf

ES "Z"/h
km 22,970

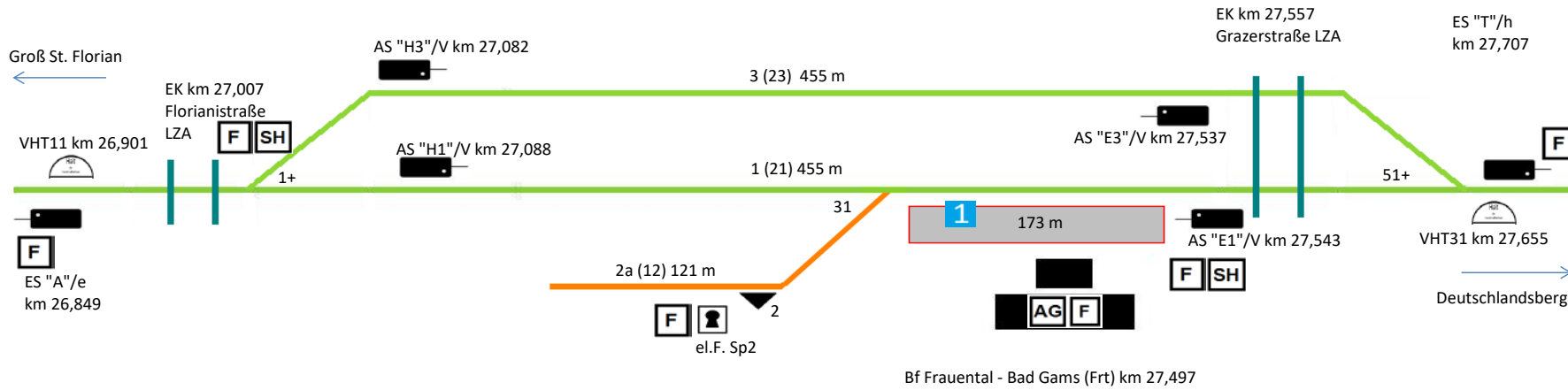


Bahnhof:	Groß St. Florian (Gfl)
ferngesteuert von:	Fdl Bf Deutschlandsberg (Tel: 0316 / 59 87 951)
Strecke:	Lieboch - Wies-Eibiswald
Stand:	15.04.2019

Legende:

- Bahnsteig
- Hauptsignal
- Verschubhalttafel
- Sperschuh
- Fernsprecher
- Aufnahmegebäude
- Schalthaus
- elektrisches Festlegeschloss
- Weiche mit Weichenschloss (Schubriegelschloss) ausgestattet

Fraudental - Bad Gams (Frt)

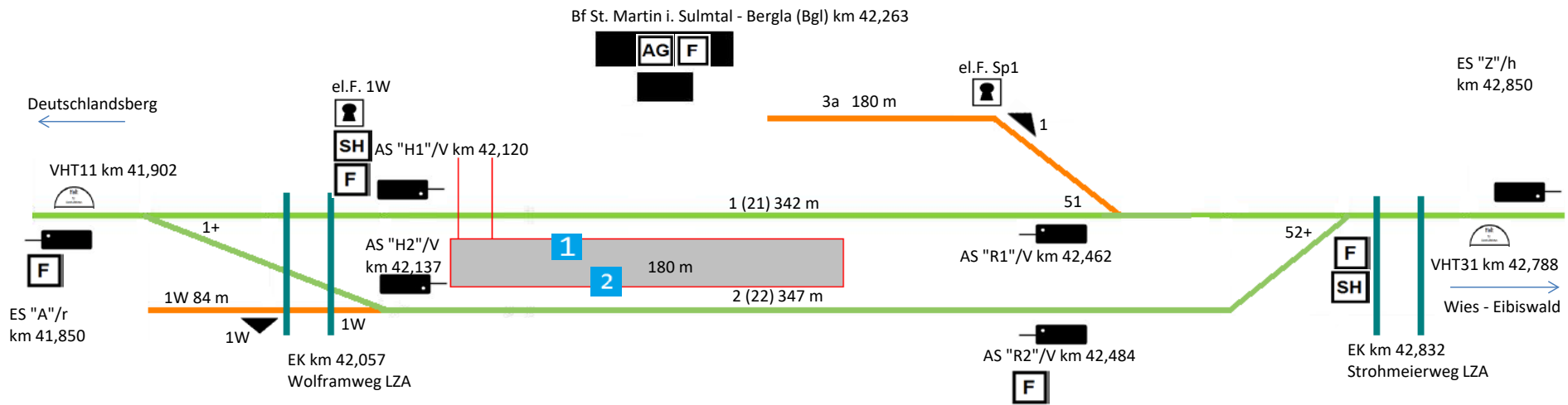


Bahnhof:	Fraudental - Bad Gams (Frt)
ferngestellt von:	Fdl Bf Deutschlandsberg (Tel: 0316 / 59 87 951)
Strecke:	Lieboch - Wies-Eibiswald
Stand:	10.12.2017

Legende:

- Bahnsteig
- Hauptsignal
- Verschubhalttafel
- Sperschuh
- Fernsprecher
- Aufnahmegebäude
- Schalthaus
- elektrisches Festlegeschloss
- Weiche mit Weichenschloss (Schubriegelschloss) ausgestattet

St. Martin i. Sulmtal - Bergla (Bgl)



Bahnhof:	St. Martin i. Sulmtal - Bergla (Bgl)
ferngesteuert von:	Fdl Bf Wies - Eibiswald (Tel: 0316 / 59 87 970)
Strecke:	Lieboch - Wies-Eibiswald
Stand:	10.12.2017

Legende:

- Bahnsteig
- Hauptsignal
- Verschubhalttafel
- Sperrschuh
- Fernsprecher
- Aufnahmegebäude
- Schalthaus
- elektrisches Festlegeschloss
- + Weiche mit Weichenschloss (Schubriegelschloss) ausgestattet